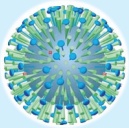

Influeza A (H1N1)
свински грип

# Бърз тест за детекция на грип (influenza) тип A и тип B – CE маркиран за диагностика на пандемичен A(H1N1) грип

От назални проби – Само за професионална употреба

Тестът е предназначен за бързата диагностика (*до 10 минути*) на influenza тип A и B вирусна инфекция –определящ и новия свински грип тип A(H1N1). Influenza A/B е качествен тест, който детектира тип A и B антигени (нуклеопротеин), както и H и N повърхностни протеини от назални мукозни тъкани.

## ВЗЕМАНЕ НА ПРОБИТЕ:

Измерете разстоянието от носа до предната част на ухото.

Маркирайте това разстояние в/у тампона за вземане на пробата.

Наклонете главата назад на около 70°.

Нежно с въртеливи движения, вкарайте тампона до половината от измереното разстояние.

Поставете 10 капки Екстракционен буфер.




В епруветката поставете тампона с въртеливи движения за 10-ина сек. Взетия от пациента материал се екстрахира в буфера.

Вземете материала чрез пастьорка.

Нанесете по 3 капки и в двете ямки. Изчакайте между накапванията адсорбцията на течността.


ELTA '90 M

София 1000
ул. Враня 82-86
Тел.02 983 96 49
Факс: 02 983 22 11
e-mail:office@elta90.eu
www.elta90.com

Gecko Pharma Belgium
Honzebroekstraat 137
B-8800 Roeselare

GECKO PHARMA VERTRIEB

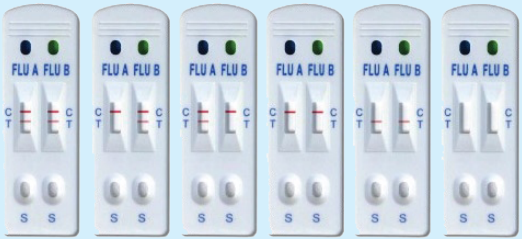


## ТЕСТОВА ПРОЦЕДУРА:

1. Извадете тестовата касета от опаковката, и я поставете на равна, суха повърхност.
2. С помощта на трансферна пипетата накапете 3 капки от полученият смив в ямката на тестовата касета. Изчаквайте всяка капка да се абсорбира преди да добавите следващата. Ако първата капка не се абсорбира за 30 секунди, добавете 2 капки буфер директно от шишенцето с буфера, не е необходимо да добавяте още капки проба.
3. В началото на теста, ще видите лилаво оцветен фронт, който се движи през резултантният прозорец в центъра на тестовата касета.
4. Интерпретирайте резултатите *между 10-15 минута*. Да не се интерпретират резултатите след 15 минута.

*20 теста в опаковка*

## ИНТЕРПРЕТАЦИЯ НА РЕЗУЛТАТИ:

Цветната линия се появява в Резултатния Прозорец в секцията обозначена с „С"-Контролната линия: показваща че тестът работи правилно. Секцията на Резултатния Прозорец обозначена с „Т" -Тестовата линия: показваща резултата от теста.

**Положителен резултат**: Наличието на две цветни линии („Т" линия и „С") в Резултатният прозорец в Inf-A или Inf-B панела или едновременно и в двата, независимо от факта коя се е появила първа е индикация

**Отрицателен резултат**: Наличието само на „С" линия в Резултатният прозорец е индикация за отрицателен резултат.

**Невалиден резултат**: Ако след провеждането на теста няма видима цветна линия в Резултатния прозорец, резултат се счита за невалиден. Препоръчва се пробата да бъде тествана отново.

**При положителна проба потвърдете с други методи на лабораторната диагностика**.

София 1000
ул. Враня 82-86
Тел. **02 983 96 49**
Факс: 02 983 22 11
e-mail: office@elta90.eu
www.elta90.com

ELTA '90 M